

Asamblea General 2015

16-06-2015

Tres apuntes



Oferta en los
salones de
juego

Los efectos de
las políticas
fiscales

Apuestas.
Presenciales y
online



Oferta: Avances en el último año
(máquina especial, apuestas, etc.)

Máquina especial

Máq. Esp. CCAA	Apuesta/premio	Porcentaje	Ciclos	Tiempo partida	
Reguladas	BALEARES	3€/3000€	80%	120.000	3 seg.
	PAÍS VASCO	3€/3000€	82%	estadístico	3 seg.
	GALICIA	6€/3600€	80%	120.000	3 seg.
	MURCIA	6€/6000€	80%	estadístico	3 seg.
	CASTILLA LA MANCHA	6€/6000€	80%	estadístico	3 seg.
	MADRID	3€/3000€	70%	40.000	5 seg.
	C. VALENCIANA	3€/3000€	70%	40.000	3 seg.
	CASTILLA Y LEÓN	3€/3000€	80%	120.000	3 seg.
	ARAGÓN	6€/6000€	70%	120.000	3 seg.

	Características técnicas máquinas especiales para salones de juego				
	Año normativa	Apuesta/premio	% de devolución	Programa	Partidas/minuto. Tiempo media
CASTILLA-LEÓN	2015	3€/3.000€	80%	120.000	600/30 3 seg.
ARAGÓN	2015	6€/6.000€	70%	120.000	600/30 3 seg.
C. VALENCIANA	2014	3€/3.000€	70%	40.000	600/30 3 seg.
MADRID	2014	3€/3.000€	70%	40.000	360/30 5 seg.
CANTABRIA	2014	2€/2000€	70%	40.000	600/30 3 seg.
ASTURIAS	2013	2€/2000€	80%	40.000	150/10
CASTILLA-LA MANCHA	2013	6€/6.000€	80%	Estadístico	600/30 3 seg.
GALICIA	2013	6€/3600€	80%	120.000	1200/60 3 seg.
BALEARES	2012	3€/3.000€	80%	120.000	600/30 3 seg.
CANARIAS	2012	1€/1000€	75%	40.000	360/30 5 seg.
CATALUÑA	2012	2€/2000	80%	40.000	600/30 3 seg.
MURCIA	2012	6€/6.000€	80%	Estadístico	600/30 3 seg.
PAIS VASCO	2011	3€/3.000€	82%	Estadístico	600/30 3 seg.
NAVARRA	2010	2€/2000€	70%	40.000	600/30 3 seg.
EXTREMADURA	2009	1€/1000€	70%	40.000	360/30 5 seg.
LA RIOJA	2006	2€/4000€	70%	40.000 €	360/30 5 seg.
ANDALUCIA	2005	1€/1000€	70%	40.000	360/30 5 seg.

CEUTA Y MELILLA. ACEPTAN HOMOLOGACIONES DE LAS CCAA

Máquinas videobingo

MÁQUINA B3 (VIDEOBINGO)			
CCAA	Id.	Instalación	Número máx.
Andalucía	B4	Salones	5
Aragón	B3	Salones	5
Cantabria	B3	Salones	3
Castilla y León	E	Salones	6
Extremadura	B3	Salones	5
Castilla la Mancha	B esp. Bingo	Establecimientos de juego	Sin límite
Madrid	B3	Salones	5
La Rioja	D	Salones	3
País Vasco	BG	Regulada. No permitida en salones	
C. Valenciana	B esp. Bingo	Regulada. No permitida en salones	
Navarra	BG	Salones	3
Murcia	B esp. Bingo	Regulada. No permitida en salones	
Canarias	B3	Salones	15 máximo
Asturias	B3	Salones	5 máximo
Baleares		Regulada. No permitida en salones	
Cataluña	Binjocs	Salones	

**BINGO ELECTRÓNICO: ARAGÓN, CASTILLA LA MANCHA y CANARIAS.
CATALUÑA EN PROYECTO.**

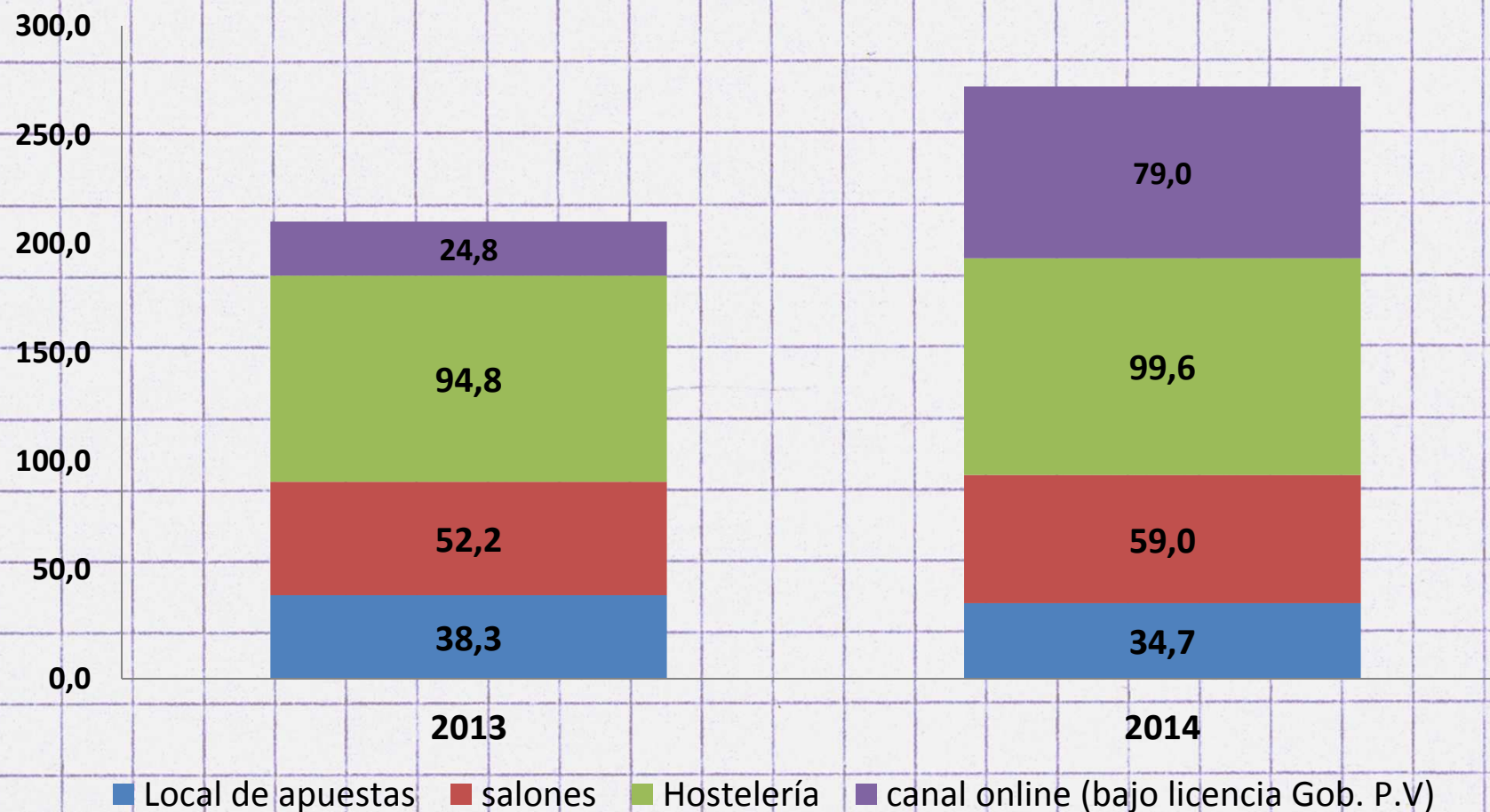
Apuestas deportivas

Apuestas	CCAA	Explotación
Reguladas	MADRID	EXCLUSIVA ESTABLECIMIENTOS DE JUEGO
	PAÍS VASCO	BARES + ESTABLECIMIENTOS DE JUEGO
	GALICIA	BARES + ESTABLECIMIENTOS DE JUEGO
	MURCIA	EXCLUSIVA ESTABLECIMIENTOS DE JUEGO
	VALENCIA	BARES + ESTABLECIMIENTOS DE JUEGO
	ARAGÓN	EXCLUSIVA ESTABLECIMIENTOS DE JUEGO
	NAVARRA	BARES + ESTABLECIMIENTOS DE JUEGO
	CASTILLA LA MANCHA	EXCLUSIVA ESTABLECIMIENTOS DE JUEGO
	CATALUÑA (2014)	EXCLUSIVA ESTABLECIMIENTOS DE JUEGO
	LA RIOJA (2014)	BARES + ESTABLECIMIENTOS DE JUEGO
	EXTREMADURA (2014)	EXCLUSIVA ESTABLECIMIENTOS DE JUEGO
	CANARIAS (2015)	EXCLUSIVA ESTABLECIMIENTOS DE JUEGO
	CASTILLA Y LEÓN (2015)	EXCLUSIVA ESTABLECIMIENTOS DE JUEGO



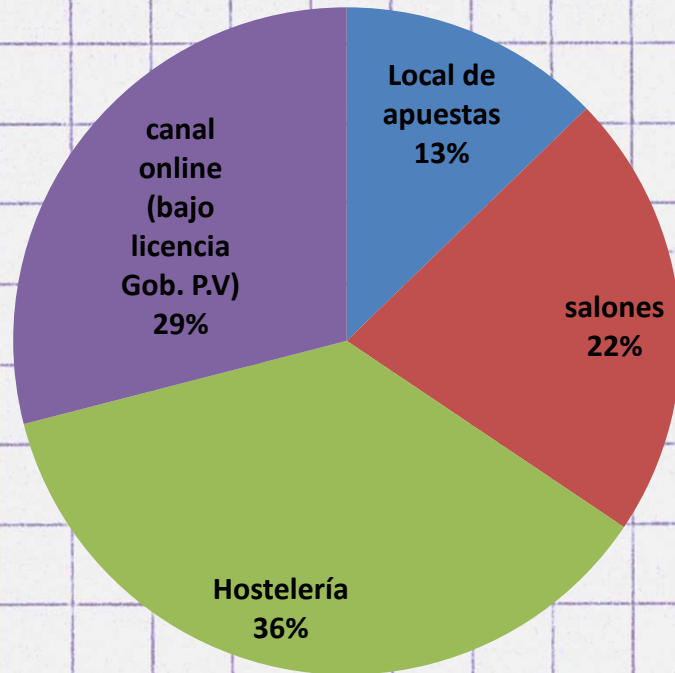
Apuestas deportivas. Valoración canal de venta

Apuestas Deportivas País Vasco. Cantidades Jugadas según canal de venta (Millones €)

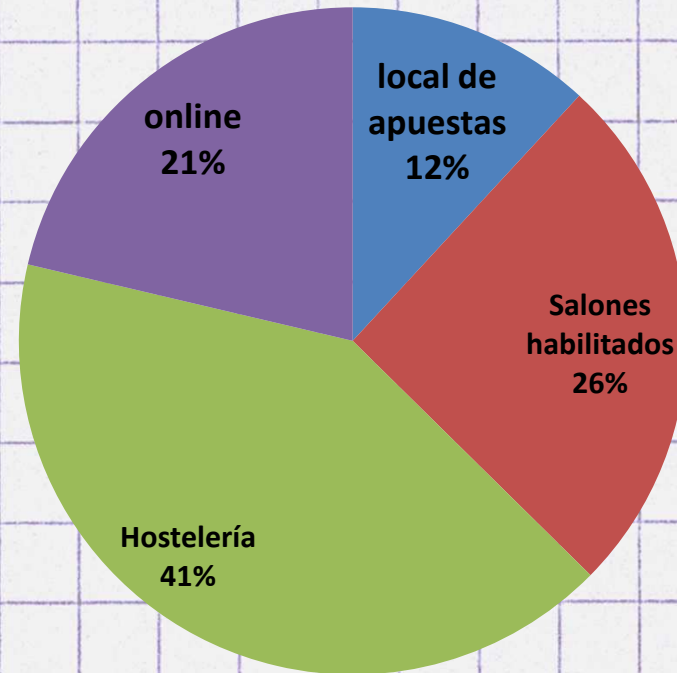


Apuestas Deportivas País Vasco.

CJ 2014

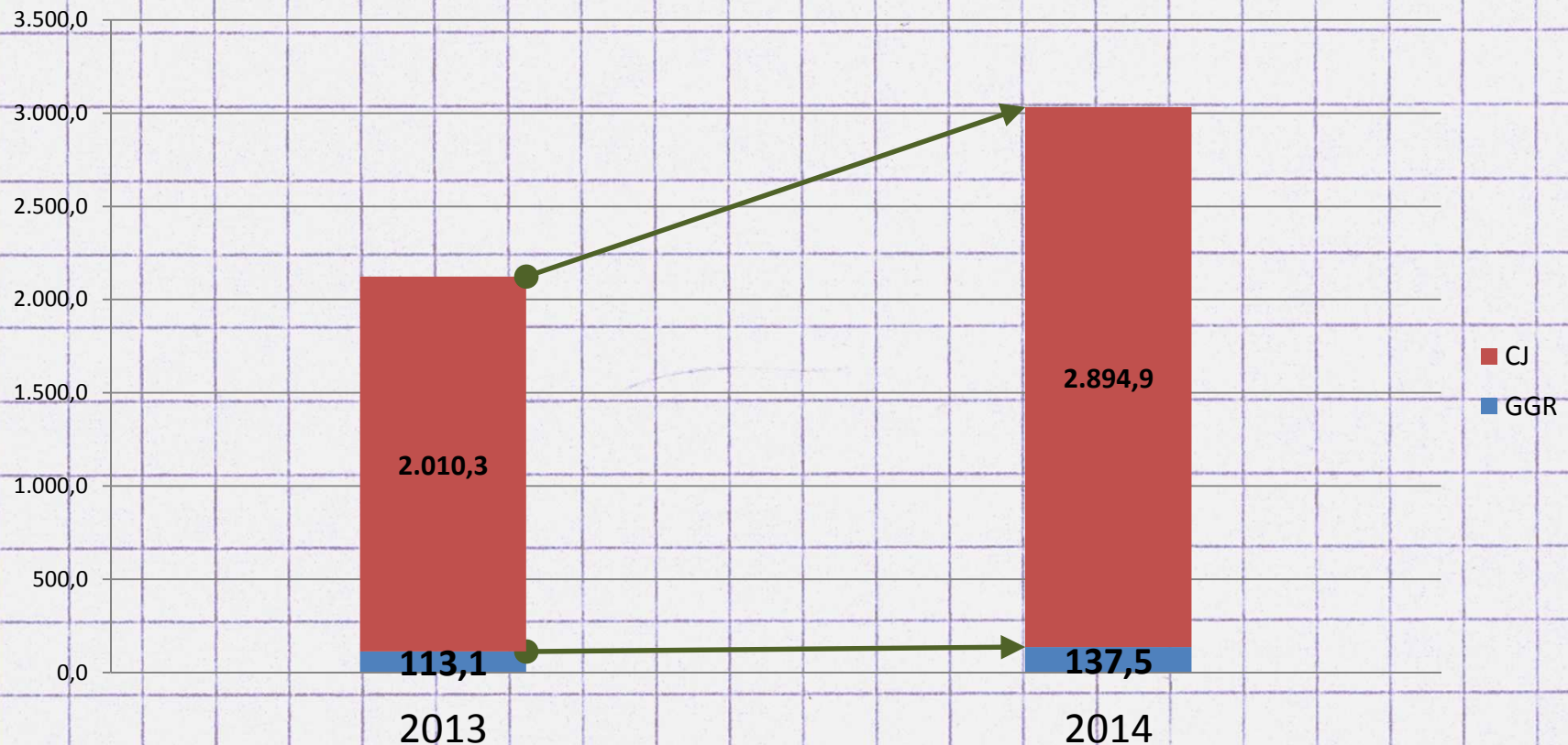


POR GGR 2014



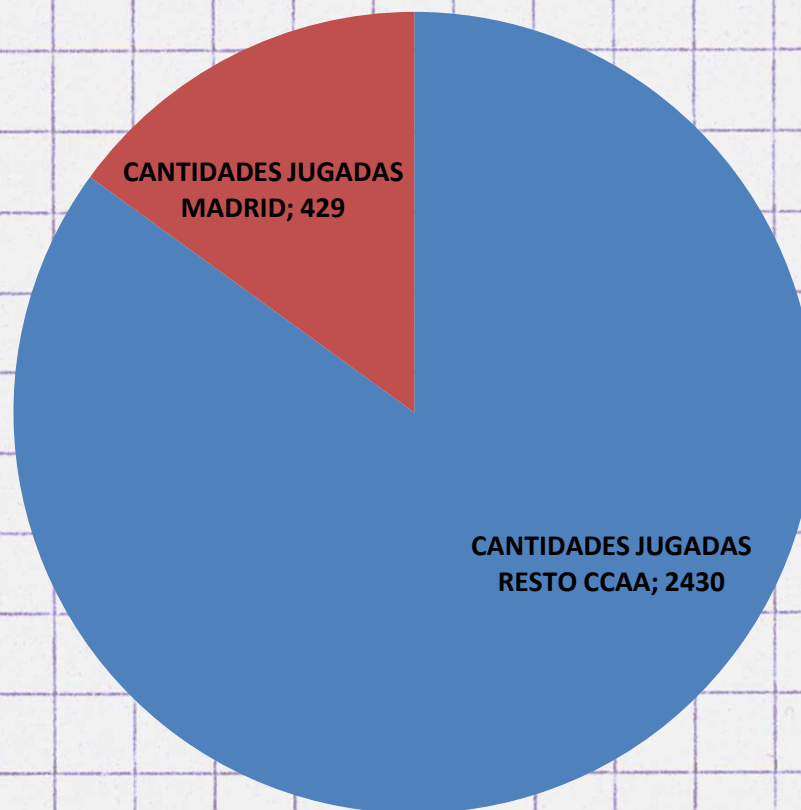
Incremento AADD canal online nacional

CJ / GGR: 2013 – 2014 (Millones€)



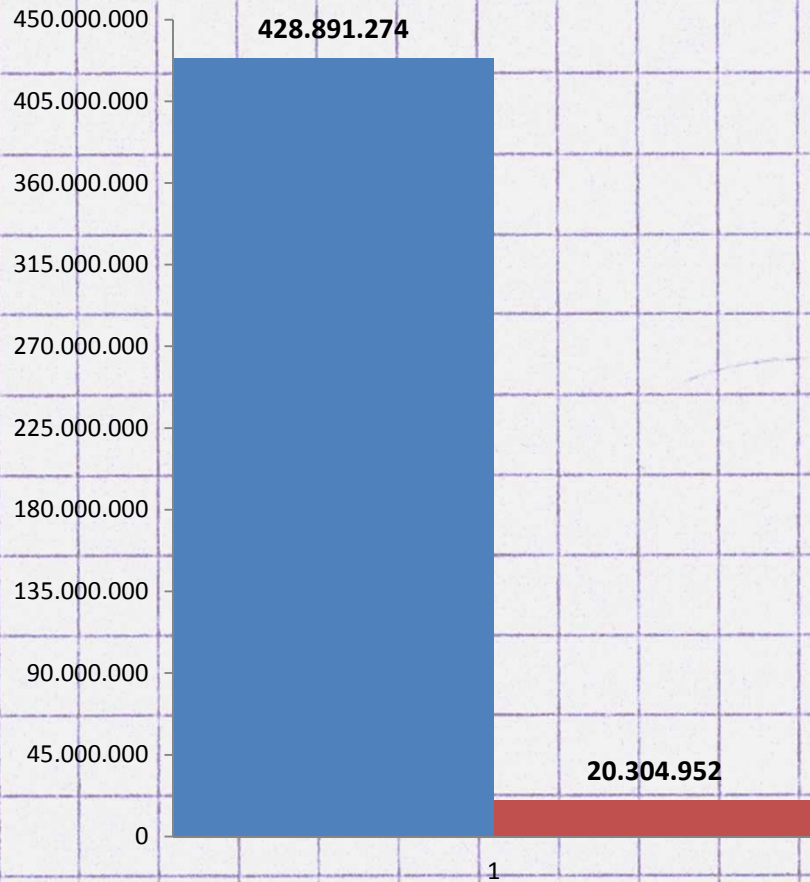
- **% DE DEVOLUCIÓN EN APUESTAS PRESENCIALES: 80-84%**
- **% DE DEVOLUCIÓN EN APUESTAS ONLINE 95%**

Apuestas canal online nacional 2014 (extrapolación Madrid – 15%)

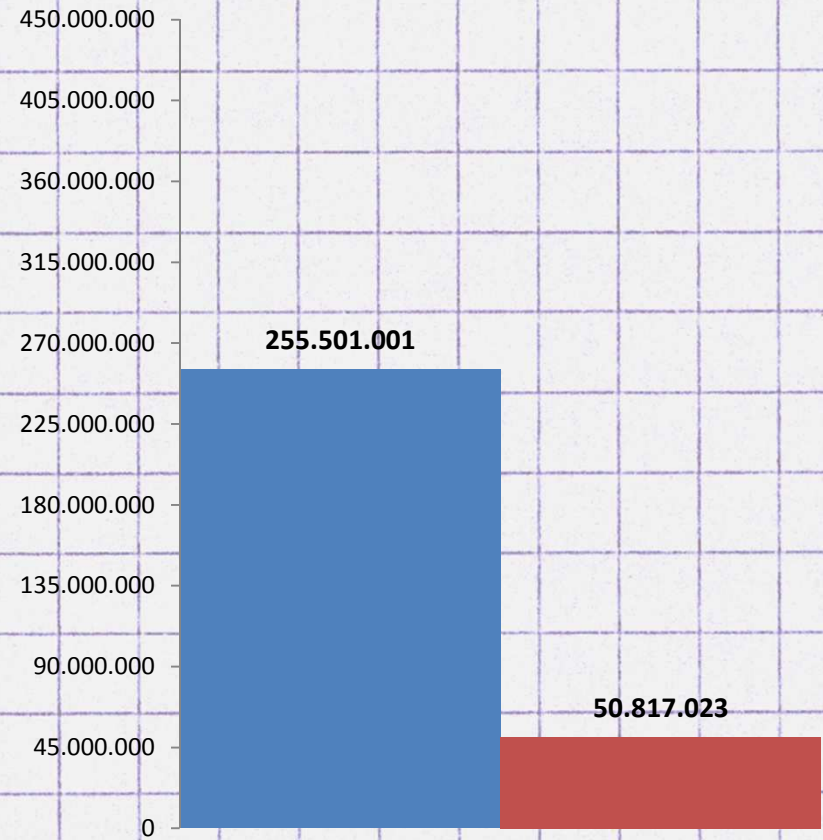


Lo que apuestan los madrileños

Online nacional (sg extrap.)



Presencial Lic. CAM (dato CAM)





POLITICAS FISCALES (y oferta)

Consecuencias

Políticas fiscales

- Región de Murcia
 - Medida temporal de tasa reducida.
 - De 3.620€ a 3.000€
 - En multipuesto: 15% a partir del 1er jugador.
 - Condiciones:
 - Estar al corriente del pago de obligaciones
 - Mantener plantilla.
- Andalucía
 - Incremento de la tasa en el año 2012
 - De 3.272 a 3.700€
 - La Junta calculó un incremento de 40,3 millones de € en 3 años (2012-2014).

Cuadro 9

DESCRIPCIÓN DE LA MEDIDA DE INGRESOS	CAPÍTULO/S QUE AFECTA	AÑO DE IMPLEMENTACIÓN	PREVISIÓN IMPACTO ECONÓMICO (millones de euros)			
			2012	2013	2014	TOTAL
Incremento de nuevos tramos en el IRPF	1	2014			25	25,0
Incremento tarifa Impuesto Patrimonio	1	2013		9,0	0,0	9,0
Regulación del tramo autonómico del impuesto sobre ventas minoristas de determinados hidrocarburos	2	2012	62,5	125,0	128,8	316,3
Incremento gravamen AJD	2	2012	50	100,0	99,9	249,9
Incremento tipo gravamen tasa fiscal sobre el juego maq "B" y "C"	3	2012	8	16,0	16,3	40,3

Políticas fiscales

Murcia. Evolución parque máquinas (base 100)

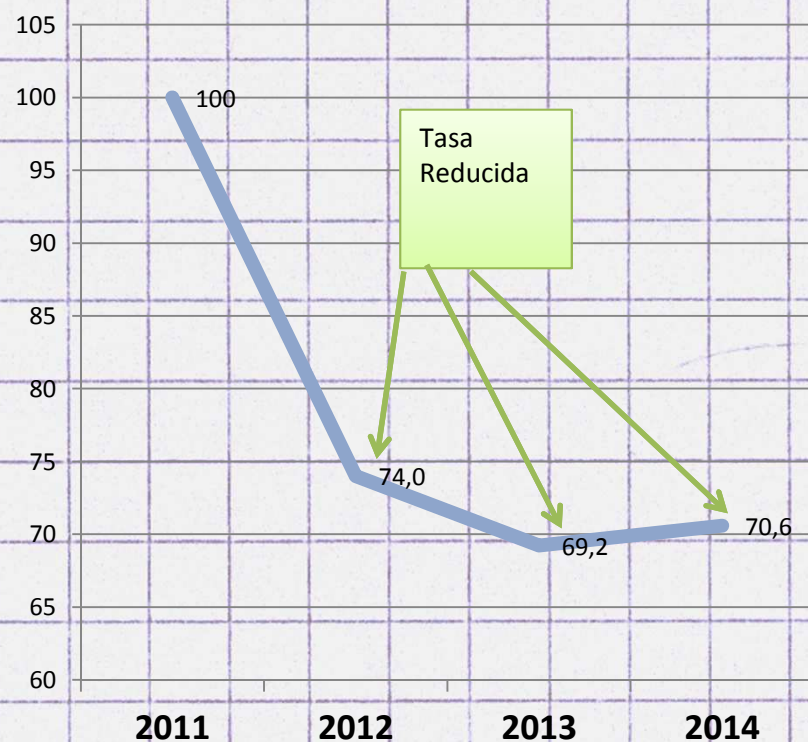


Andalucía. Evolución parque de máquinas

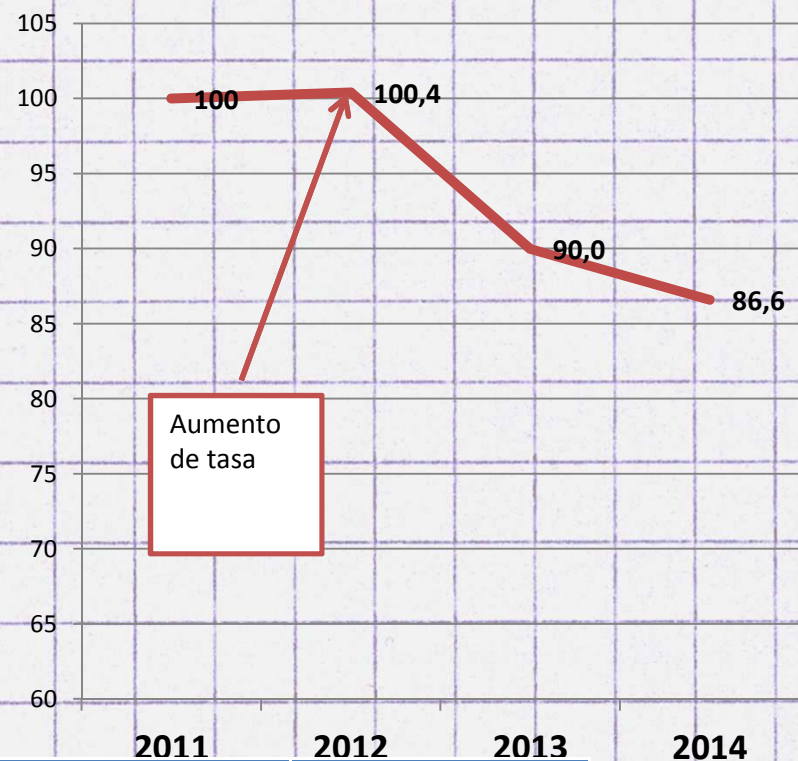


Políticas fiscales

Murcia. Recaudación de la Administración por máquinas B



Andalucía. Recaudación Junta por máquinas B



	Nº de máquinas	Recaudación	Diferencia acumulada
Año 2011	36.305	118,8 millones €	
Año 2012	32.235	119,3 millones €	+ 0,5 millones €
Año 2013	28.888	106,9 millones €	-12,4 millones €
Año 2014	27.798	102,9 millones €	-16,4 millones €

Conclusiones

- Aumentar la tasa y no impulsar oferta ha supuesto:

- Menor parque de máquinas y cierre de salones
- Menor inversión empresarial
- Menor recaudación para la Administración (-16M€)
- Menos empleo

- Reducir la tasa e impulsar la oferta ha supuesto:

- Mantener el parque y apertura de salones
- Aumentar la inversión empresarial
- Ligero incremento de la recaudación para la administración
- Fomentar el empleo

¿oxígeno o asfixia?